



قطاع الاستثمار والموارد
الدعم الفني للاستثمار

بنك الاستثمار القومي



مؤشرات

الاقتصاد المصري

مارس ٢٠٢٣



المحتويات



أولاً: مؤشرات الاقتصاد الكلي

١- مؤشرات الاقتصاد الحقيقي

- ٢ - الناتج المحلي الإجمالي بسعر السوق
- ٢ - الرقم القياسي للصناعات التحويلية
- ٣ - البترول والغاز الطبيعي
- ٣ - عائدات هيئة قناة السويس
- ٤ - الكهرباء المولدة والمستهخدمة

٢- مؤشرات الأسعار المحلية

- ٤ - معدل التضخم وفقاً لأسعار المستهلكين
- ٥ - معدل التضخم وفقاً لأسعار المنتجين
- ٥ - القطاعات المؤثرة في معدل التضخم لأسعار المستهلكين
- ٦ - أهم الأنشطة الاقتصادية المؤثرة في معدل التضخم لأسعار المنتجين
- ٦ - أسعار أهم السلع الغذائية

٣- مؤشرات القطاع الخارجي

- ٧ - عجز الميزان التجاري
- ٧ - ميزان المعاملات الجارية
- ٨ - الصادرات من أهم السلع
- ٨ - الواردات من أهم السلع
- ٩ - العجز الكلي
- ٩ - الإيرادات الضريبية
- ١٠ - السيولة المحلية وانعكاسها على اشباه النقود والمعروض النقدي
- ١١ - نمو إجمالي الودائع الحكومية وغير الحكومية
- ١١ - التسهيلات الائتمانية الممنوحة للعملاء من البنوك
- ١٢ - صافي الاحتياطيات الدولية
- ١٢ - تطور أسعار العائد والإيداع والإقراض
- ١٣ - مؤشرات البورصة المصرية
- ١٣ - الأوراق المتداولة المقيدة بالبورصة

ثانياً: السكان وقوة العمل

- ١٤ - تعداد السكان ومعدل النمو الشهري
- ١٤ - معدل البطالة



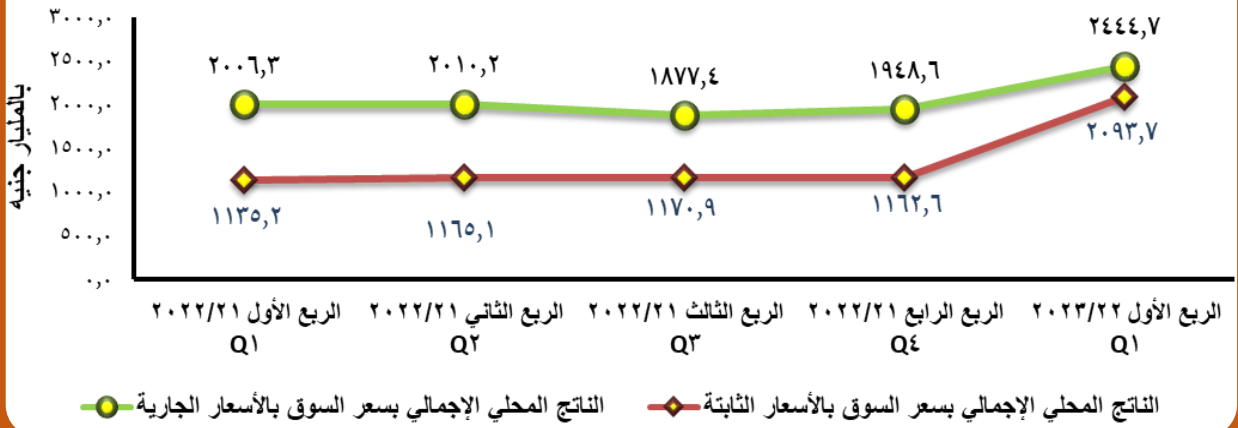
أولاً: مؤشرات الاقتصاد الكلي

١- مؤشرات الاقتصاد الحقيقي

الناتج المحلي الإجمالي بسعر السوق

استعرضت الدكتورة هالة السعيد، وزيرة التخطيط والتنمية الاقتصادية، مؤشرات أداء الاقتصاد المصري خلال الربع الثاني من العام المالي الجاري ٢٠٢٢-٢٠٢٣، وكذا النصف الأول من العام ذاته، وأشارت الوزارة إلى استمرار نمو الاقتصاد المصري خلال الربع الثاني من العام المالي الجاري بنسبة ٣,٩٪، وذلك وفق بيانات وزارة التخطيط المبدئية، رغم الوضع الاقتصادي العالمي وحالة عدم اليقين التي فرضتها التحديات والمتغيرات الاقتصادية والجيوسياسية العالمية.


ارتفاع قيمة الناتج المحلي الإجمالي بسعر السوق وبالأسعار الجارية في الربع الأول ٢٣/٢٢ عن مثيله عام ٢٢/٢١



الرقم القياسي للصناعات التحويلية

أعلن الجهاز المركزي للتعبئة العامة والإحصاء، انخفاض الرقم القياسي للصناعات التحويلية والاستخراجية (بدون الزيت الخام والمنتجات البترولية) بنسبة ٢,١٣٪ ليبلغ ١٠٨,١٠ خلال شهر ديسمبر ٢٠٢٢ (أولي) مقابل ١١٠,٤٥ خلال نوفمبر ٢٠٢٢ (نهائي).

انخفاض الرقم القياسي للصناعات التحويلية في ديسمبر ٢٠٢٢ مقارنة بشهر ديسمبر ٢٠٢١

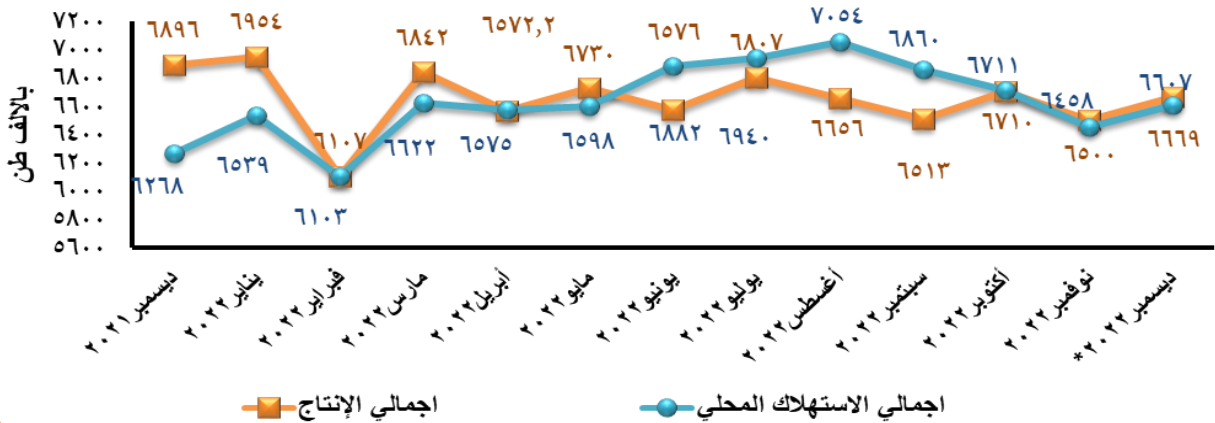




البتترول والغاز الطبيعي

أعلنت وزارة البترول المصرية، أواخر ديسمبر ٢٠٢٢، أنه تم إنتاج نحو ٥٠,٦ مليون طن من الغاز الطبيعي خلال ٢٠٢٢، وحققت مصر رقما قياسيا في صادرات الغاز وصل إلى ٨ مليون طن في ٢٠٢٢، مقارنة بنحو ٧ مليون طن العام السابق. وأوضحت الوزارة في تقرير حصاد ٢٠٢٢، أن قيمة ما تم تصديره من الغاز الطبيعي خلال العام بلغت حوالي ٨,٤ مليار دولار بالمقارنة بنحو ٣,٥ مليار دولار خلال عام ٢٠٢١، أي بنسبة زيادة ١٤٠٪ عن عام ٢٠٢١، وذلك بسبب زيادة أسعار تصدير الغاز الطبيعي المسال عالمياً.

ارتفاع الاستهلاك وانخفاض الانتاج من البترول والغاز الطبيعي في ديسمبر ٢٠٢٢ مقارنة في ديسمبر ٢٠٢١



عائدات هيئة قناة السويس

أكد الفريق أسامة ربيع، رئيس هيئة قناة السويس، أن إيرادات القناة في شهر يناير ٢٠٢٣ زادت بنسبة حوالي ٤٥٪ مقارنة بنفس التوقيت من العام الماضي، موضحاً أن الإيرادات في زيادة مستمرة مع وجود قناة السويس الجديدة التي ساعدت في زيادة عبور السفن. حيث بلغت الإيرادات نحو ٨٠٢ مليون دولار في يناير ٢٠٢٣، مقابل ٥٤٦ مليون دولار في يناير ٢٠٢٢، كما بدأت القناة في يناير ٢٠٢٣ تطبيق زيادة في رسوم العبور تراوحت بين ١٠ و١٥٪ لمواجهة ارتفاع تكاليف التشغيل والصيانة وكذلك آثار التضخم عالمياً.

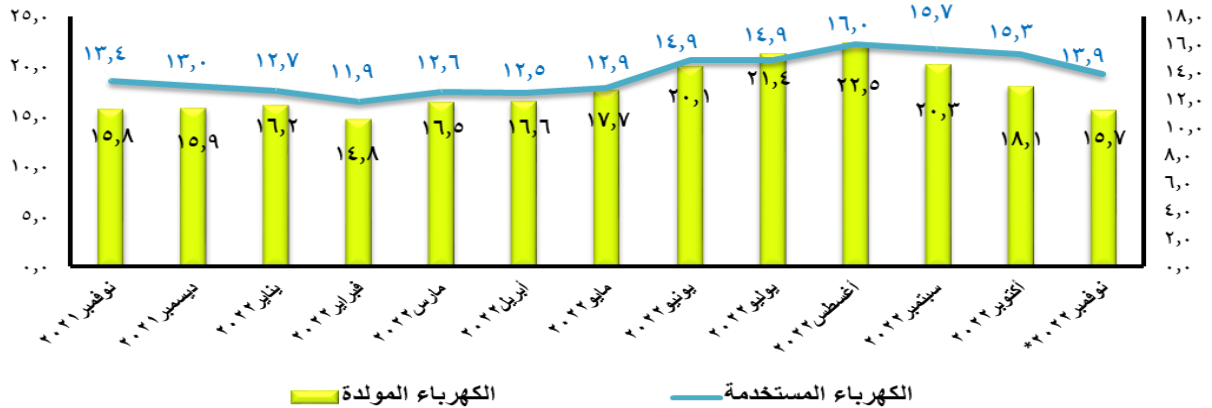
ارتفاع عائدات هيئة قناة السويس في يناير ٢٠٢٣ مقارنة بشهريناير ٢٠٢٢



الكهرباء المولدة والمستخدمة

انخفضت كمية الكهرباء المولدة وارتفعت الكمية المستخدمة في نوفمبر ٢٠٢٢ مقارنة بشهر نوفمبر ٢٠٢١، ووصلت كمية الكهرباء المولدة في نوفمبر ٢٠٢٢ لنحو ١٥,٧ (جيجا.و.س) مقارنة بنحو ١٥,٨ (جيجا.و.س) في نوفمبر ٢٠٢١، وسجلت كمية الكهرباء المستخدمة ١٣,٩ (جيجا.و.س) في نوفمبر ٢٠٢٢ مقارنة بنحو ١٣,٩ (جيجا.و.س) في نوفمبر ٢٠٢١. وفقا لما أعلنه الجهاز المركزي للتعبئة العامة والإحصاء.

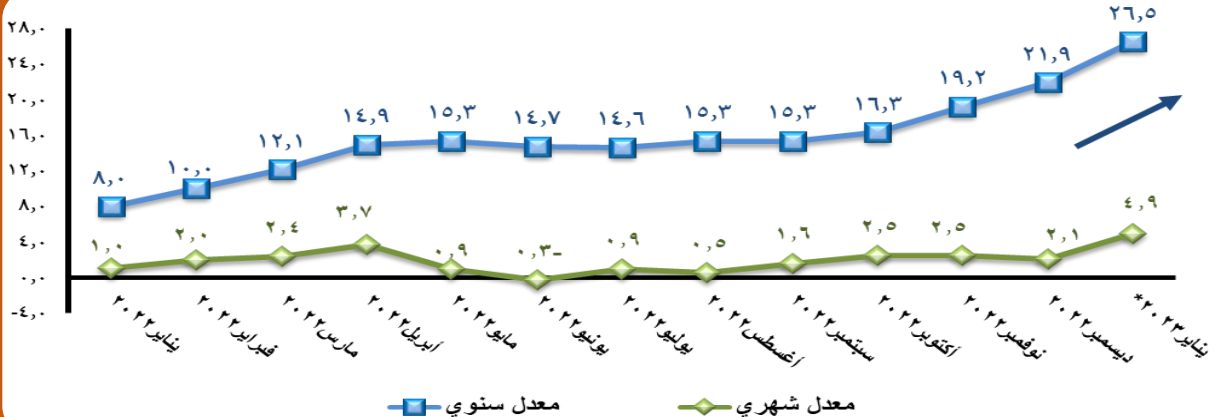
كمية الكهرباء المولدة والمستخدمة في نوفمبر ٢٠٢٢ مقارنة بشهر نوفمبر ٢٠٢١



٢ - مؤشرات الأسعار المحلية

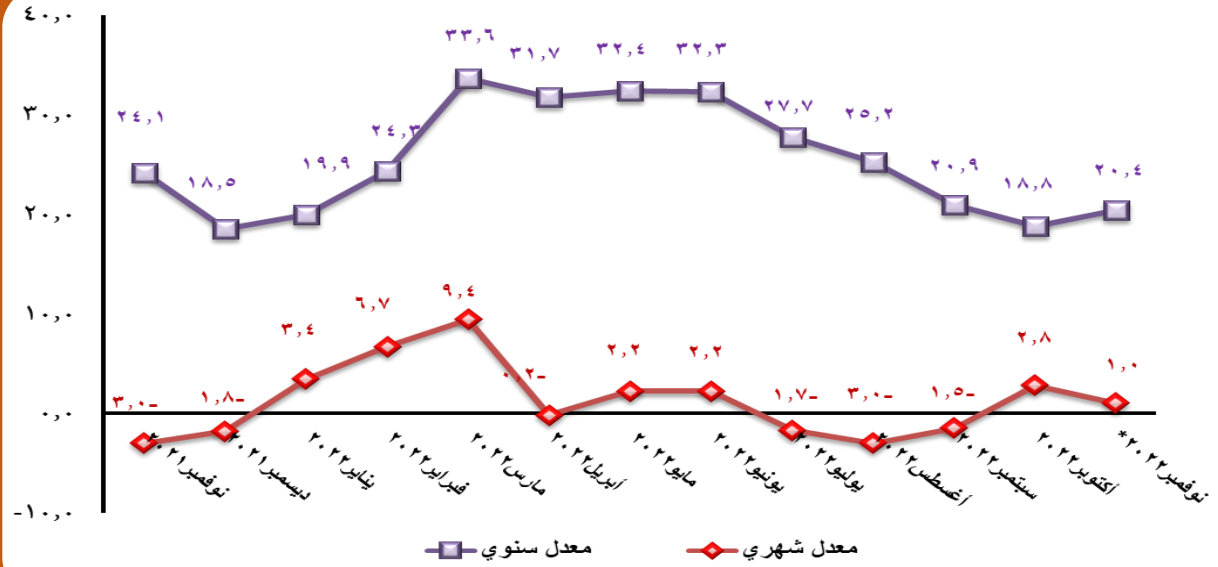
معدل التضخم وفقا لأسعار المستهلكين

كشف الجهاز المركزي للتعبئة العامة والإحصاء، أن الرقم القياسي العام لأسعار المستهلكين لإجمالي الجمهورية قد بلغ (١٥٠,٦) نقطة لشهر يناير ٢٠٢٣، مسجلاً بذلك ارتفاعاً قدره (٤,٩%) عن شهر ديسمبر ٢٠٢٢. وترجع أهم أسباب هذا الارتفاع، لزيادة أسعار مجموعة الحبوب والخبز بنسبة (٦,٦%)، مجموعة اللحوم والدواجن بنسبة (٢٠,٦%)، مجموعة الأسماك والمأكولات البحرية بنسبة (٩,٤%)، مجموعة الألبان والجبن والبيض بنسبة (١٠,٣%)، مجموعة الزيوت والدهون بنسبة (٧,٨%)، مجموعة الفاكهة بنسبة (٣,٨%)، مجموعة البن والشاي والكاكاو بنسبة (١٠,٩%).



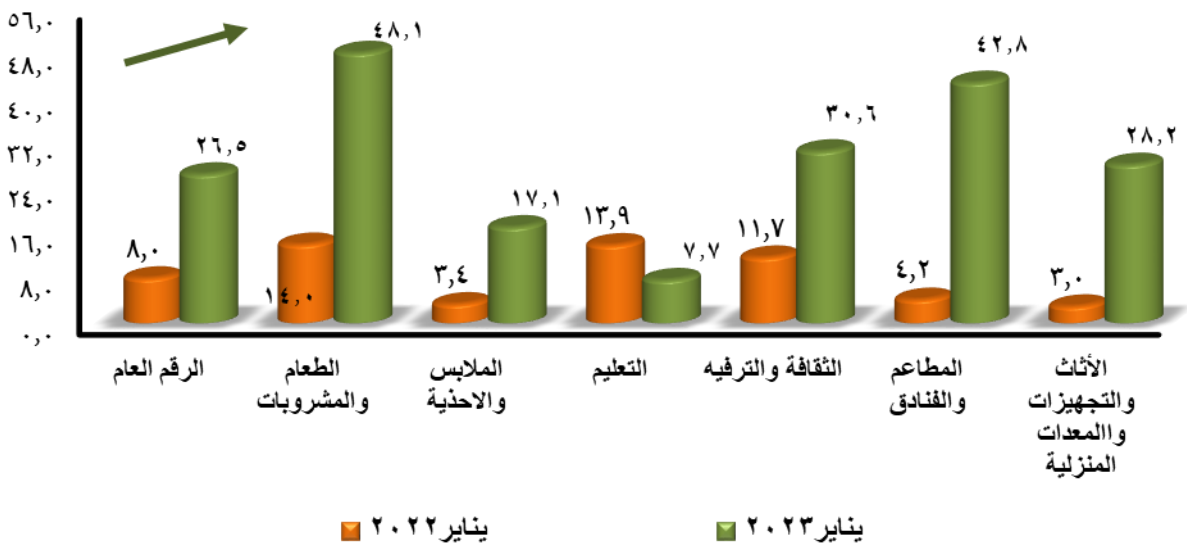
معدل التضخم وفقا لأسعار المنتجين

أعلن الجهاز المركزي للتعبئة العامة والإحصاء، أن الرقم القياسي العام لأسعار المنتجين بلغ ١٪ لشهر نوفمبر ٢٠٢٢، مسجلا انخفاضا بنحو ١,٨٪ عن شهر أكتوبر ٢٠٢٢.



القطاعات المؤثرة في معدل التضخم لأسعار المستهلكين

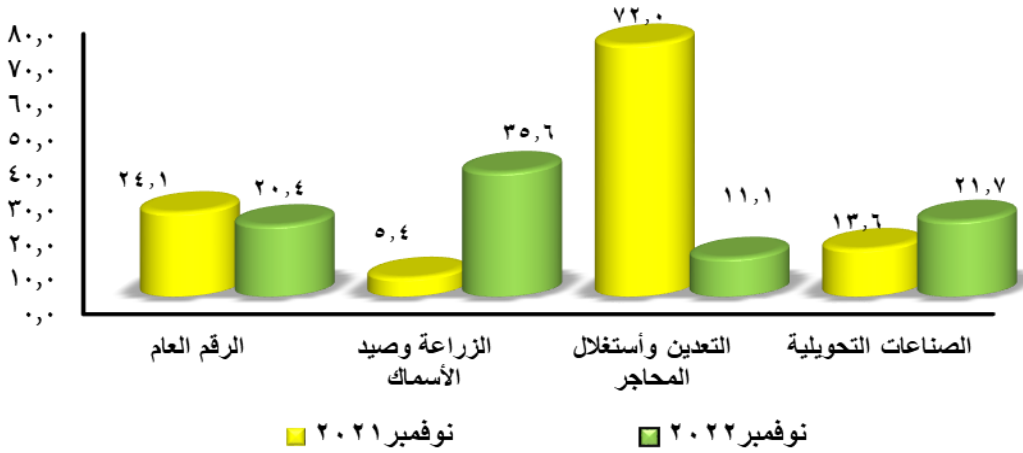
أظهرت بيانات الجهاز المركزي للتعبئة العامة والإحصاء، أن معدل التضخم السنوي لإجمالي الجمهورية سجل (٢٦,٥٪) لشهر يناير ٢٠٢٣ مقابل (٨,٠٪) لنفس الشهر من العام السابق.





أهم الأنشطة الاقتصادية المؤثرة في معدل التضخم لأسعار المنتجين

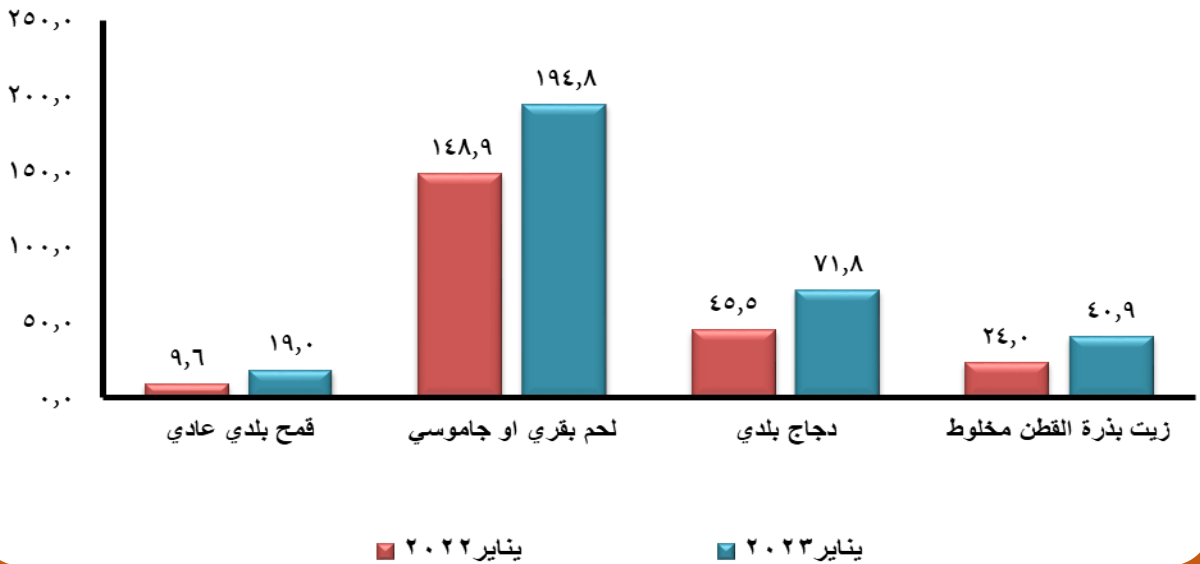
أظهرت بيانات الجهاز المركزي للتعبئة العامة والإحصاء، أن معدل التضخم السنوي لأسعار المنتجين سجل نحو (٢٠,٤%) لشهر نوفمبر ٢٠٢٢ مقابل (٢٤,١%) لنفس الشهر من العام السابق، على أساس سنوي.



أسعار أهم السلع الغذائية

رصد الجهاز المركزي للتعبئة العامة والإحصاء، بورصة أسعار أهم السلع الغذائية في ضوء بيانات الشهر الحالي والشهر المقابل للشهر الحالي من السنة السابقة، ونسب التغير السنوية لهذه الأسعار، والتي أظهرت ارتفاع متوسط سعر كلا من كيلو جرام القمح البلدي ومتوسط سعر كيلو جرام اللحم البقري أو الجاموسي ومتوسط سعر كيلو الدجاج البلدي ومتوسط سعر كيلو زيت بذرة القطن المخلوط في شهر يناير ٢٠٢٣ عن سعره في نفس الشهر من العام السابق.

متوسط أسعار أهم السلع الغذائية (جنيه/كجم)

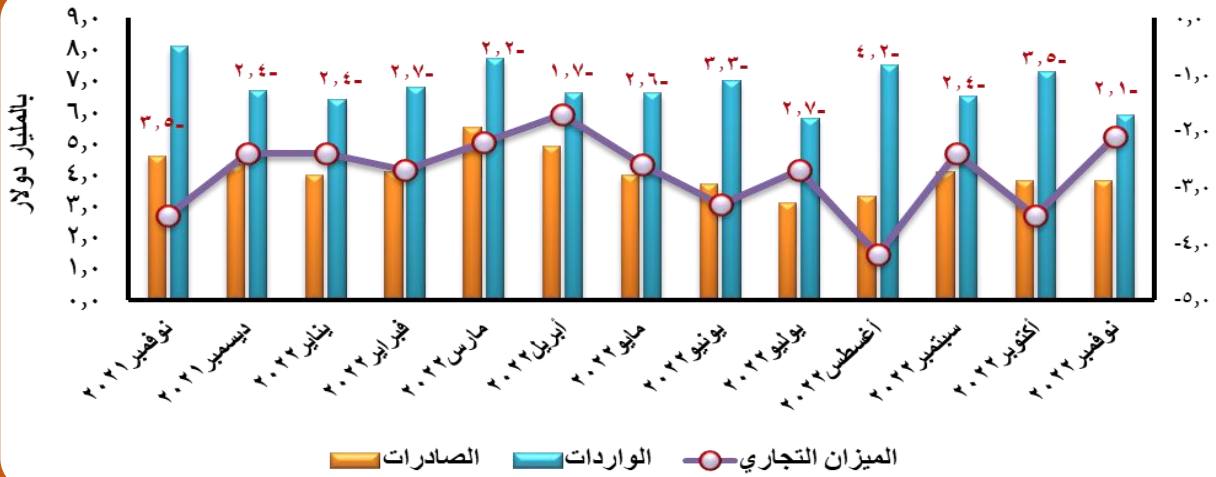




٣ - مؤشرات القطاع الخارجي

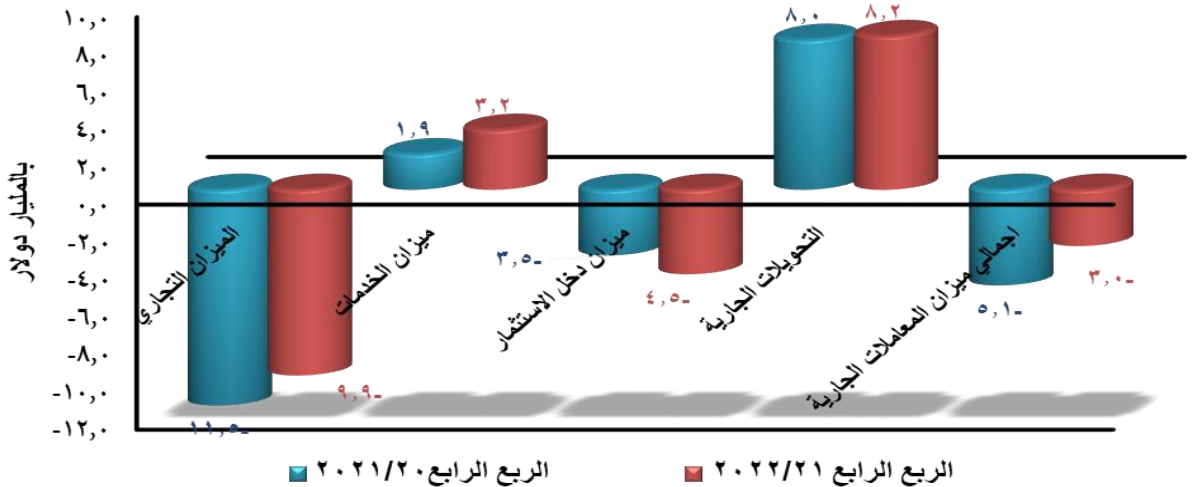
عجز الميزان التجاري

أفادت بيانات من الجهاز المركزي للتعبئة العامة والإحصاء، أن قيمة العجز في الميزان التجاري قد بلغت ٢,١٥ مليار دولار خلال شهر نوفمبر ٢٠٢٢ مقابل ٣,٥٠ مليار دولار لنفس الشهر من العام السابق بنسبة انخفاض قدرها ٣٨,٥٪.



ميزان المعاملات الجارية

أعلن البنك المركزي، تراجع عجز الميزان التجاري خلال الربع الرابع من العام المالي الماضي (أبريل - يونيو ٢٠٢٢) بنسبة ١٦,٤٪ على أساس سنوي مقارنة بنفس الربع من العام السابق، حيث سجل نحو ٩,٨٥٩ مليار دولار مقارنة ١١,٤٨٥ مليار دولار عن نفس الفترة من العام المالي السابق. وسجل عجز حساب المعاملات الجارية تراجع بنسبة ١٠,٢٪ خلال العام المالي ٢٠٢٢-٢١، ليسجل نحو ١٦,٦ مليار دولار مقابل ١٨,٤ مليار دولار خلال العام المالي ٢٠-٢٠٢١ كنتيجة أساسية للزيادة غير المسبوقة في الصادرات السلعية (البتروولية وغير البتروولية).

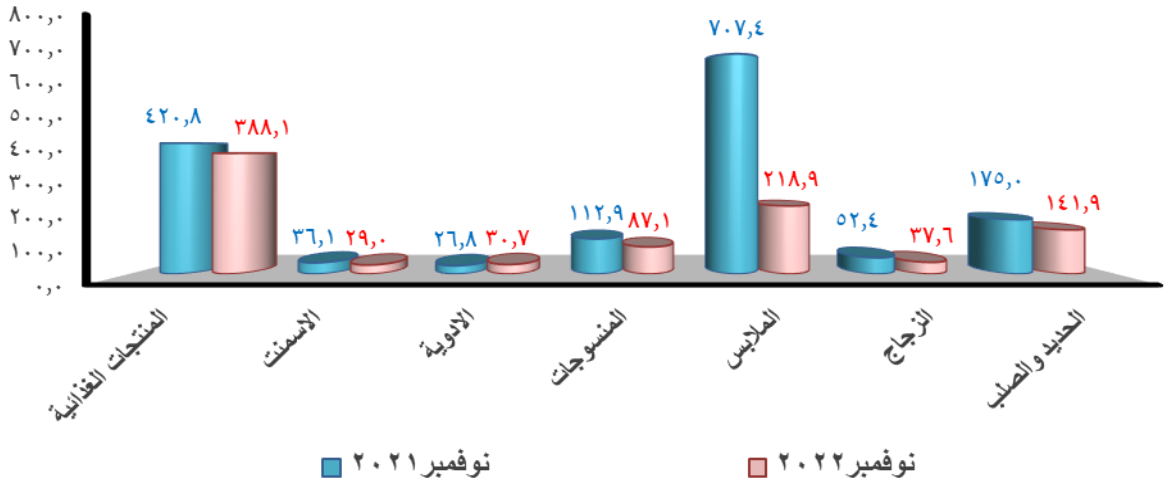




الصادرات من أهم السلع

انخفضت قيمة الصادرات بنسبة ١٧,٨٪، حيث بلغت ٣,٧٩ مليار دولار خلال شهر نوفمبر ٢٠٢٢، مقابل ٤,٦١ مليار دولار لنفس الشهر من العام السابق، ويرجع ذلك لانخفاض قيمة صادرات بعض السلع وأهمها الغاز الطبيعي والمسال بنسبة ١٣,٣٪، البترول الخام بنسبة ١٥,٦٪، اسمدة بنسبة ١٣,٣٪، منتجات البترول بنسبة ٣٦,٨٪.

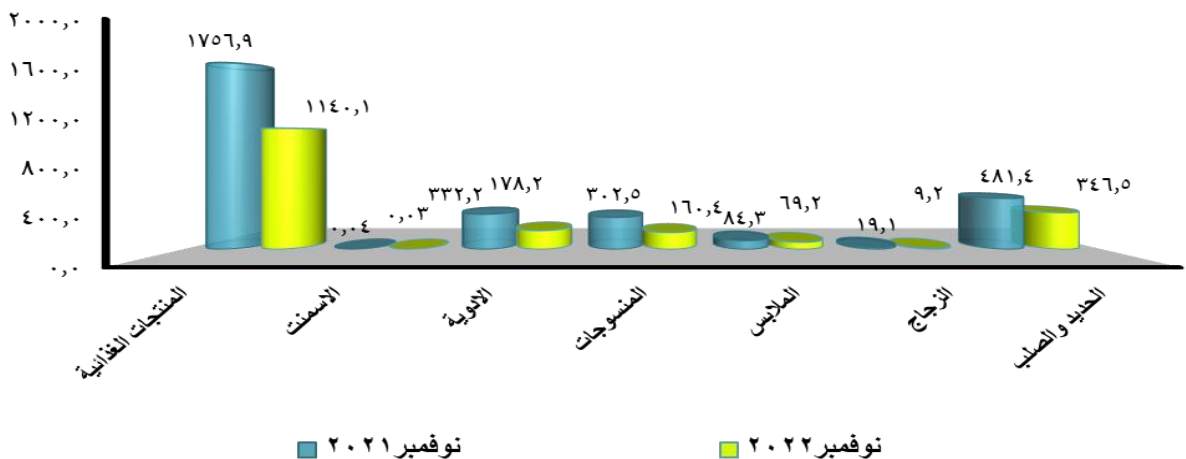
الصادرات من أهم السلع بالمليون دولار



الواردات من أهم السلع

انخفضت قيمة الواردات بنسبة ٢٦,٨٪ حيث بلغت ٥,٩٤ مليار دولار خلال شهر نوفمبر ٢٠٢٢ مقابل ٨,١١ مليار دولار لنفس الشهر من العام السابق ويرجع ذلك لانخفاض قيمة واردات بعض السلع وأهمها بترول خام بنسبة ٩,٦٪، ادوية ومحضرات صيدلة بنسبة ٢٩,٦٪، لدائن بأشكالها الأولية بنسبة ٤٧,٠٪، مواد اولية من حديد او صلب بنسبة ٤٠,٣٪.

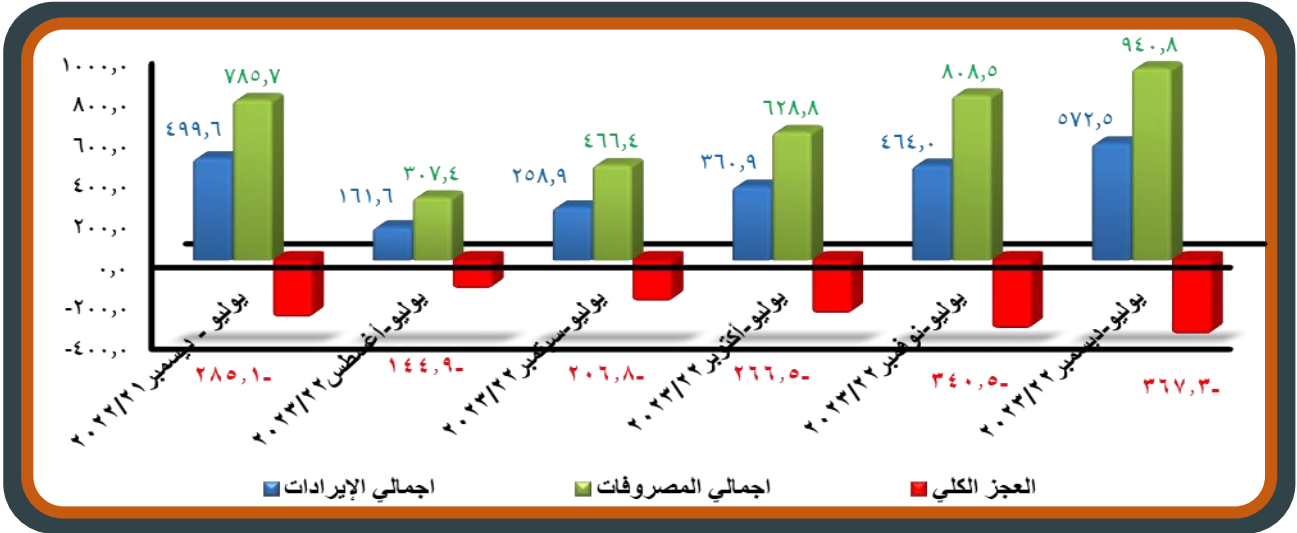
الواردات من أهم السلع بالمليون دولار





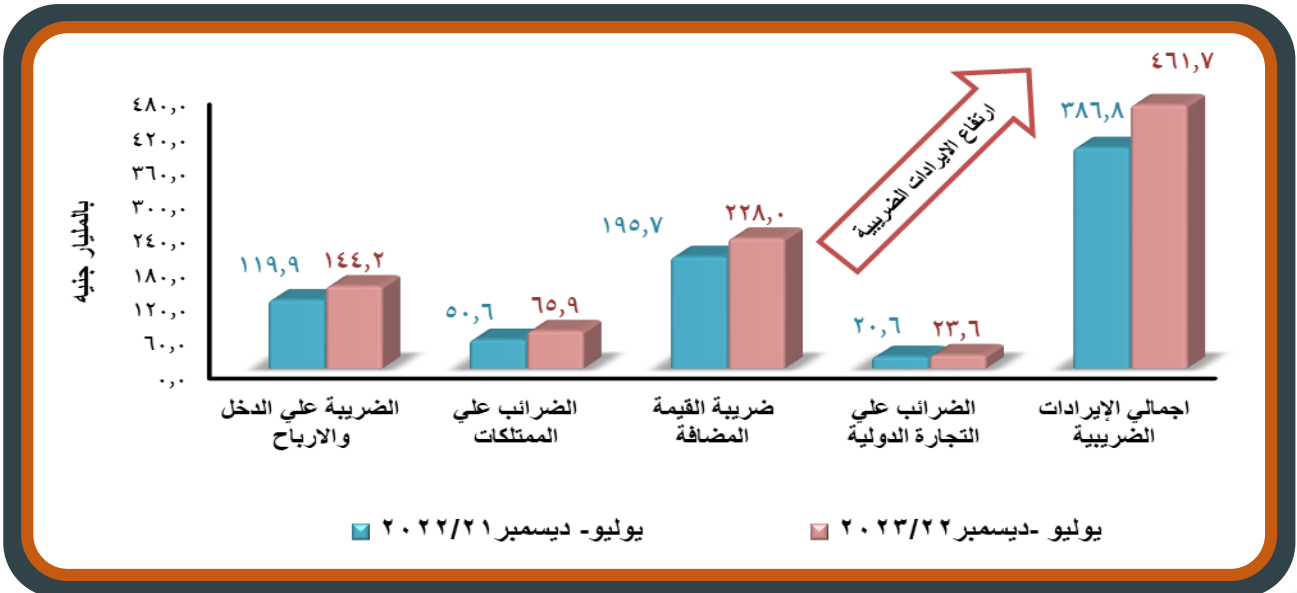
العجز الكلي

وفقا لتقرير صادر عن وزارة المالية، حققت الموازنة العامة للدولة إجمالي إيرادات بلغت ٥٧٢,٥ مليار جنيه خلال الفترة من يوليو إلى ديسمبر من العام المالي ٢٠٢٢-٢٠٢٣ بزيادة ٧٣ مليار جنيه عن الفترة المماثلة من العام المالي الماضي بنسبة نمو ١٤,٦٪، وتساهم المتحصلات من الإيرادات الضريبية بنحو ٨٠,٦٪ من إجمالي الإيرادات، وإيرادات غير ضريبية بنحو ١٩,٤٪.



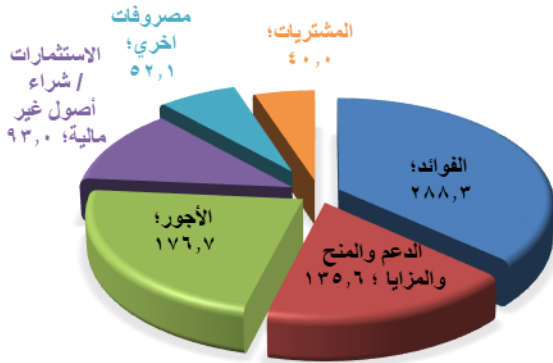
الإيرادات الضريبية

كشفت أحدث التقارير الصادرة عن وزارة المالية، أن الإيرادات الضريبية خلال الفترة من يوليو إلى ديسمبر من العام المالي ٢٠٢٢-٢٠٢٣ بلغت نحو ٤٦١,٨ مليار جنيه، بزيادة ٧٥ مليار جنيه عن الفترة المماثلة من العام المالي الماضي بنسبة نمو ١٩,٤٪، ومن أهم البنود التي ساهمت في هذه الزيادة خلال الفترة، ارتفاع المتحصلات الضريبية من ضريبة الدخل بنحو ٢٤,٣ مليار جنيه بنسبة زيادة ٢٠,٣٪ لتسجل ١٤٤,٢ مليار جنيه، ومن الضرائب علي الممتلكات بنحو ١٥,٣ مليار جنيه بنسبة زيادة ٣٠,٢٪ لتسجل ٦٥,٩ مليار جنيه، كما ارتفعت المتحصلات من ضريبة القيمة المضافة بنحو ٣٢,٣ مليار جنيه بنسبة زيادة ١٦,٥٪ لتسجل ٢٢٨ مليار جنيه.

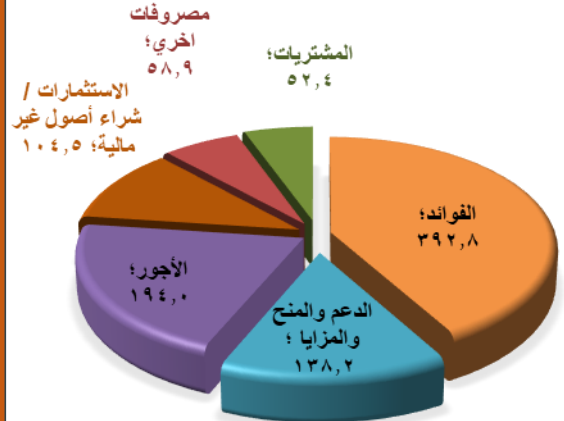




هيكل المصروفات بالمليار جنيهه خلال الفترة
من يوليو - ديسمبر ٢٠٢٢/٢١

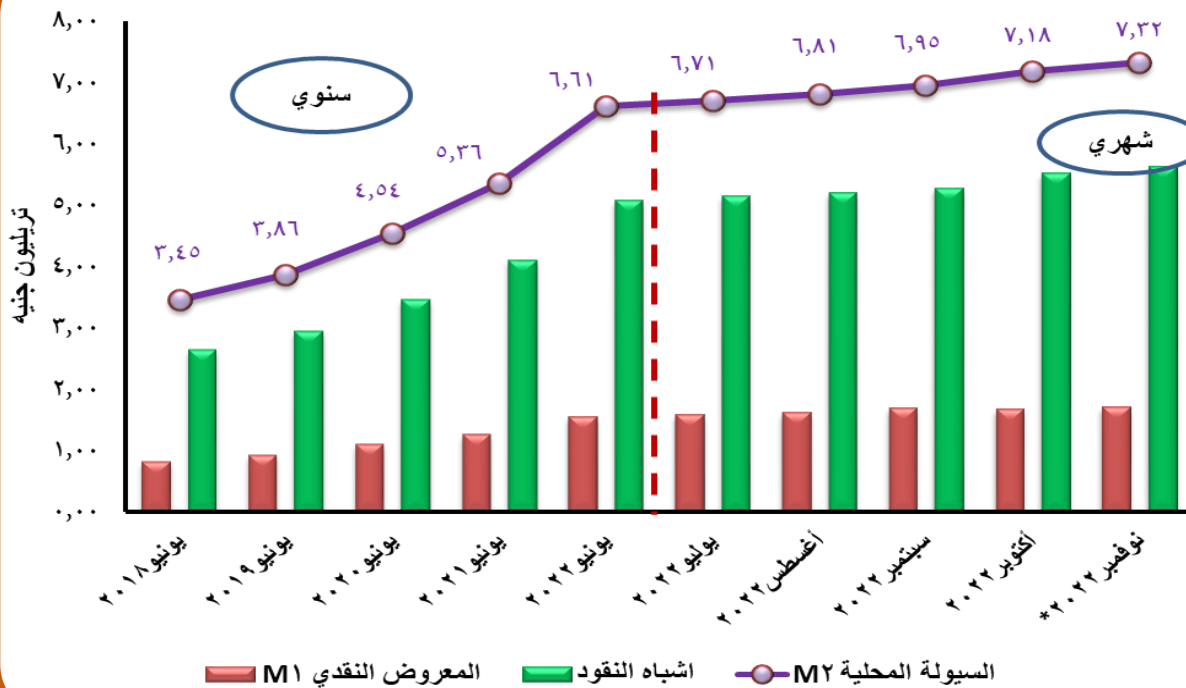


هيكل المصروفات بالمليار جنيهه خلال الفترة
من يوليو - ديسمبر ٢٠٢٣/٢٢



السيولة المحلية وانعكاسها على اشباه النقود والمعروض النقدي

كشفت أحدث بيانات صدرت مؤخرًا عن البنك المركزي المصري، ارتفاع السيولة المحلية إلى ٧,٣١٧ تريليون جنيهه بنهاية نوفمبر ٢٠٢٢، مقابل ٧,١٨٢ تريليون جنيهه بنهاية أكتوبر ٢٠٢٢، وسجل المعروض النقدي بنهاية نوفمبر ٢٠٢٢ نحو ١,٦٩٥ تريليون جنيهه مقابل ١,٦٦٣ تريليون جنيهه بنهاية أكتوبر ٢٠٢٢.



نمو إجمالي الودائع الحكومية وغير الحكومية

أعلن البنك المركزي في نشرته الإحصائية الشهرية، عن ارتفاع ودائع عملاء البنوك بالقطاع المصرفي لتسجل ٨,٣٧٣ تريليون جنيه بنهاية نوفمبر ٢٠٢٢، مقابل ٨,١٧٢ تريليون جنيه بنهاية أكتوبر ٢٠٢٢، وأن الودائع انقسمت إلى ودائع حكومية بقيمة ١,٨١٢ تريليون جنيه وودائع غير حكومية بقيمة ٦,٥٦١ تريليون جنيه.



التسهيلات الائتمانية الممنوحة للعملاء من البنوك

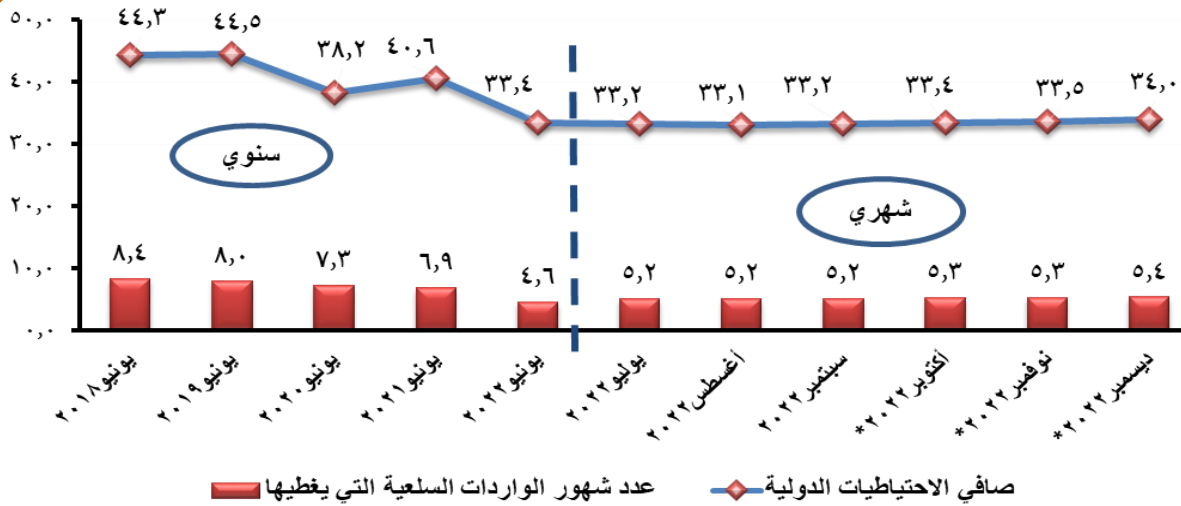
كشفت النشرة الإحصائية الشهرية للبنك المركزي عن ارتفاع أرصدة التسهيلات الائتمانية الممنوحة من البنوك إلى ٣,٩٦٦ تريليون جنيه بنهاية نوفمبر ٢٠٢٢ بارتفاع بلغ ٤٠١,٥١٥ مليار جنيه خلال الفترة يوليو / نوفمبر من العام المالي ٢٢-٢٠٢٣، ويعزى الارتفاع لزيادة أرصدة التسهيلات الائتمانية الممنوحة من البنوك لغير الحكومة بمقدار ٢٠٨,٠٣٣ مليار جنيه بمعدل ٩,٤٪، وأرصدة التسهيلات الائتمانية الممنوحة للحكومة بمقدار ١٩٣,٤٨٢ مليار جنيه بمعدل ١٤,٣٪.





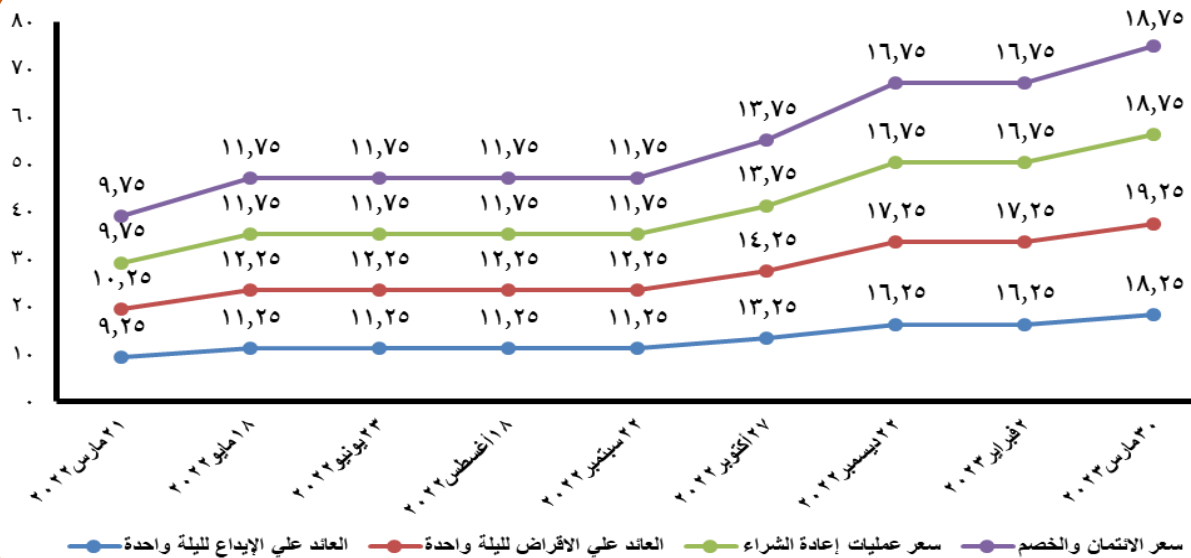
صافي الاحتياطيات الدولية

صرح البنك المركزي المصري، أن صافي احتياطي مصر من النقد الأجنبي سجل ٣٤,٠٠٣ مليار دولار أمريكي في نهاية ديسمبر ٢٠٢٢، مقارنة بنحو ٣٣,٥٣٢ مليار دولار خلال نوفمبر السابق له، بارتفاع نحو ٤٧١ مليون دولار على أساس شهري، ويستهدف احتياطي النقد الأجنبي لدى البنك المركزي، من الذهب والعملات الأجنبية، لتغطية الواردات من السلع الأساسية، وسداد أقساط وفوائد الديون الخارجية، ومواجهة الأزمات الاقتصادية، في الظروف الاستثنائية.



تطور أسعار العائد والإيداع والإقراض

قررت لجنة السياسة النقدية بالبنك المركزي المصري، في اجتماعها يوم الخميس الموافق ٣٠ مارس ٢٠٢٣ رفع سعري عائد الإيداع والإقراض لليلة واحدة وسعر العملية الرئيسية للبنك المركزي بواقع ٢٠ نقطة أساس ليصل إلى ١٨,٢٥٪، و١٩,٢٥٪، و١٨,٧٥٪، على الترتيب. كما تم رفع سعر الائتمان والخصم بواقع ٢٠ نقطة أساس ليصل إلى ١٨,٧٥٪.

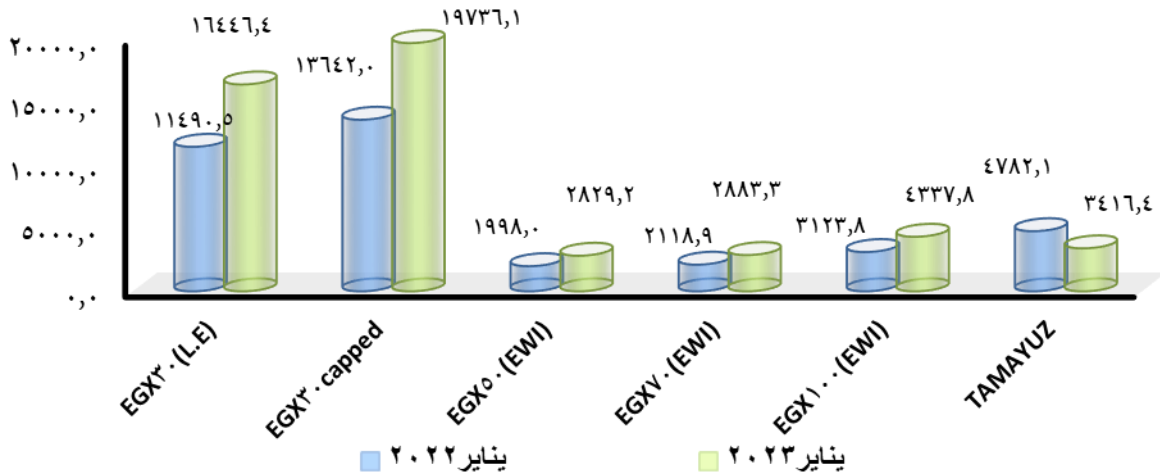




مؤشرات البورصة المصرية

تنوعت أخبار البورصة المصرية خلال جلسة تداول يوم الثلاثاء ٣١ يناير ٢٠٢٣، نهاية جلسات الشهر، بتراجع جماعي للمؤشرات بضغوط مبيعات المتعاملين العرب الأجانب، وسط تداولات مرتفعة، وخسر رأس المال السوقي ٢٩ مليار جنيه ليغلق عند مستوى ١,٠٥٩ تريليون جنيه. ومالت صافي تعاملات الأفراد العرب والمؤسسات الأجنبية للبيع بقيمة ٦,٨ مليون جنيه، ٧٤,٨ مليون جنيه، على التوالي، فيما مالت صافي تعاملات الأفراد المصريين والأجانب والمؤسسات المصرية والعربية للشراء بقيمة ٤٠,٨ مليون جنيه، ٢,٩ مليون جنيه، ٣٥ مليون جنيه، ٣ ملايين جنيه، على التوالي.


ارتفاع جميع مؤشرات البورصة المصرية ما عدا مؤشر TAMAYUZ



الأوراق المتداولة المقيدة بالبورصة

وفقا لتقارير البورصة المصرية، ارتفعت قيمة الأوراق المتداولة المقيدة بالبورصة بدون صفقات لنحو ٥٣,١ مليار جنيه خلال شهر يناير ٢٠٢٣ مقابل ١٥,٢ مليار جنيه خلال يناير ٢٠٢٢، بزيادة نحو ٣٧,٩ مليار جنيه، بينما كانت الأوراق المالية في ديسمبر ٢٠٢٢ قد بلغت ٤٩,٣ مليار جنيه.

ارتفاع قيمة الأوراق المالية المتداولة المقيدة بالبورصة بدون صفقات في يناير ٢٠٢٣ عن شهر يناير ٢٠٢٢

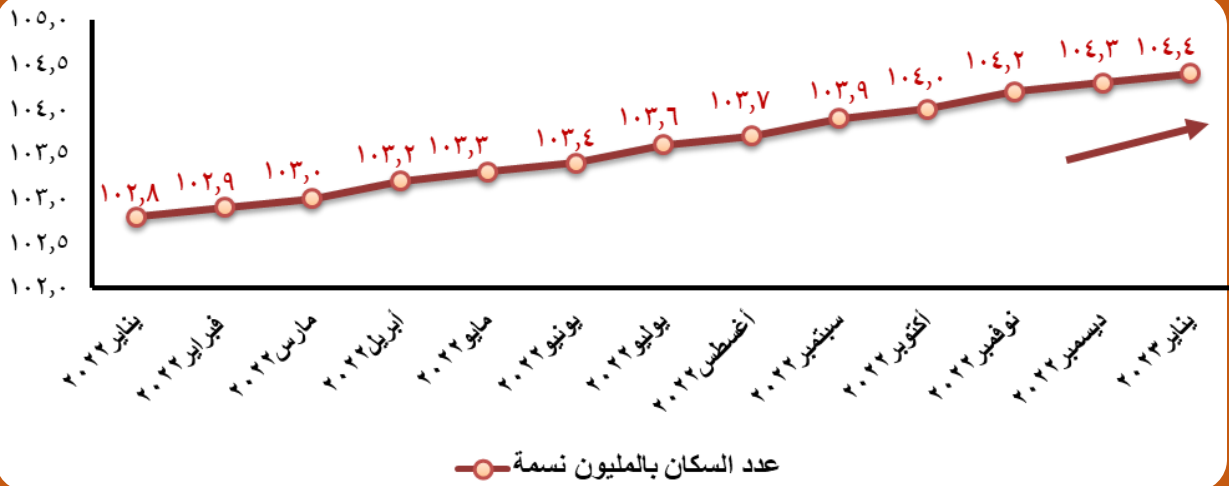




ثانياً: السكان وقوة العمل

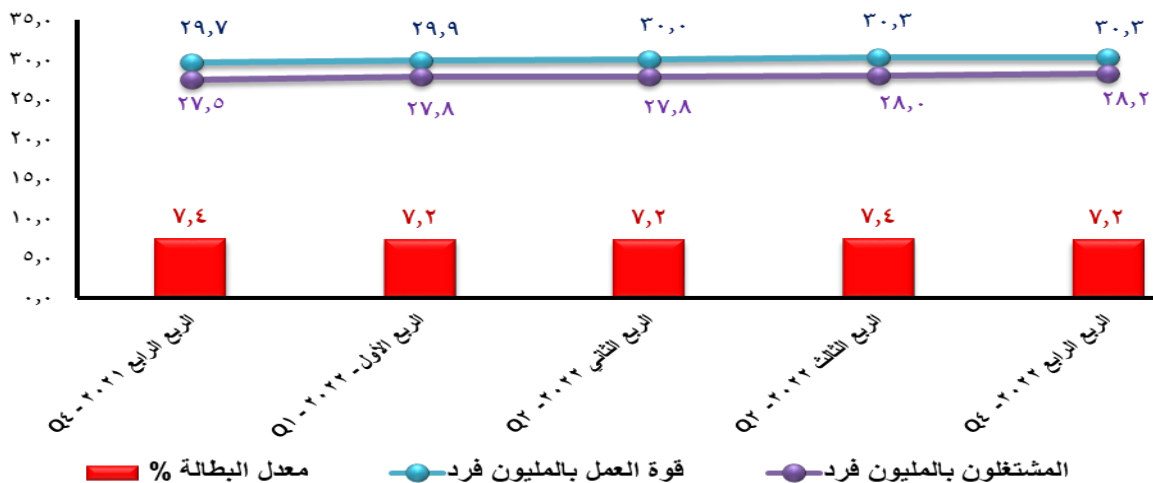
تعداد السكان ومعدل النمو الشهري

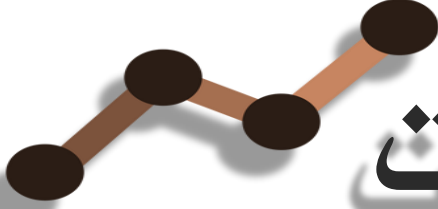
أعلنت الساعة السكانية بالجهاز المركزي للتعبئة العامة والإحصاء، أن عدد سكان مصر حتى يوم الثلاثاء ٢٨ فبراير ٢٠٢٣ بلغ نحو ١٠٤ ملايين و٦٣٠ ألفاً و٨٠١ نسمة، مقابل ١٠٤ ملايين و٥٢٣ ألفاً و٥٨٩ نسمة في ٣٠ يناير ٢٠٢٣، بزيادة بلغت نحو ١٠٧ آلاف و٢١٢ نسمة خلال شهر واحد فقط، بما يعادل ٢٦ ألفاً و٨٠٣ نسمة في الأسبوع، و٣ آلاف و٨٢٩ نسمة في اليوم الواحد، و١٥٩,٥ نسمة في الساعة الواحدة، وتقريباً ٢,٦ مولود جديد في الدقيقة الواحدة.



معدل البطالة

أعلن الجهاز المركزي للتعبئة العامة والإحصاء المصري، عن انخفاض معدل البطالة في مصر إلى ٧,٢٪ من إجمالي قوة العمل في الربع الرابع من ٢٠٢٢، انخفاضاً من ٧,٤٪ في الربع السابق. حيث سجل عدد المتعطلين ٢,١٨٥ مليون متعطل بنسبة ٧,٢٪ من إجمالي قوة العمل (١,١٩٤ مليون ذكور، ٩٩١ ألف إناث) مقابل ٢,٢٥٠ مليون متعطل في الربع الثالث ٢٠٢٢ بانخفاض قدره (٦٥) ألف متعطل بنسبة ٢,٩٪، وبانخفاض بلغ ١٥ ألف متعطل عن الربع المماثل من العام السابق بنسبة ٧,٧٪.





مؤشرات

الاقتصاد المصري

- تصدر هذه النشرة دورياً عن الإدارة المركزية للدعم الفني للاستثمار بقطاع الاستثمار والموارد ببنك الاستثمار القومي باللغة العربية لتوزيعها بالمجان داخل جمهورية مصر العربية على المهتمين بمتابعة التطورات الاقتصادية في البلاد.
- وتتحرى الإدارة المركزية للدعم الفني للاستثمار غاية الدقة في عرض المعلومات والأرقام التي تحتويها النشرة.
- ولا يعتبر بنك الاستثمار القومي مسئولاً عن أي من التفسيرات أو الآراء الواردة بها ويسمح بنشر مقتطفات من هذه النشرة بشرط ذكر المصدر.

